



Nemocnice
Horažďovice

Nemocnice
Plzeňského
kraje

Logo manuál





**Nemocnice
Horažd'ovice**



1.0 Logotyp

- 1.1 Základní logotyp
- 1.2 Varianty základního logotypu
- 1.3 Alternativní logotyp
- 1.4 Minimální velikost
- 1.5 Zakázané varianty
- 1.6 Ochranná oblast
- 1.7 Další varianty
- 1.8 Použití na podkladu
- 1.9 Základní barvy
- 2.0 Doplnkové barvy
- 2.1 Základní písmo
- 2.2 Alternativní písmo



**Nemocnice
Horažd'ovice**

Nemocnice
Plzeňského
kraje

1.1 Základní logotyp

Základním logotypem nazýváme takovou variantu, kterou doporučujeme používat ve většině situací.

V případě, kdy nelze použít základní variantu, např. z důvodů prostorových, technologických či nejednotného pozadí, lze použít variantu jinou, k tomu určenou (nejvhodnější).



**Nemocnice
Horažďovice**




Nemocnice
Píseňského
kraje





**Nemocnice
Horažďovice**



**Nemocnice
Horažďovice**

1.3 Alternativní logotyp

V případě nutnosti je možné použít alternativní variantu. Doporučujeme použít základní variantu nebo její varianty vždy, když je to možné.

Pro potisk materiálů, kdy je potřeba varianty s omezeným počtem barev je připravená dvoubarevná verze.



**Nemocnice
Horažďovice**



**Nemocnice
Horažďovice**



**Nemocnice
Horažďovice**


Nemocnice
Plzeňského
kraje



1.4 Minimální velikost

Minimální velikost je nejmenší možný rozměr logotypu, který zaručuje čitelnost. Používat logotyp v menších velikostech je nevhodné, protože je narušena jeho čitelnost.

Pokud potřebujeme logo menší než je nejmenší povolená varianta hlavního logotypu, používáme alternativní variantu bez claimu.



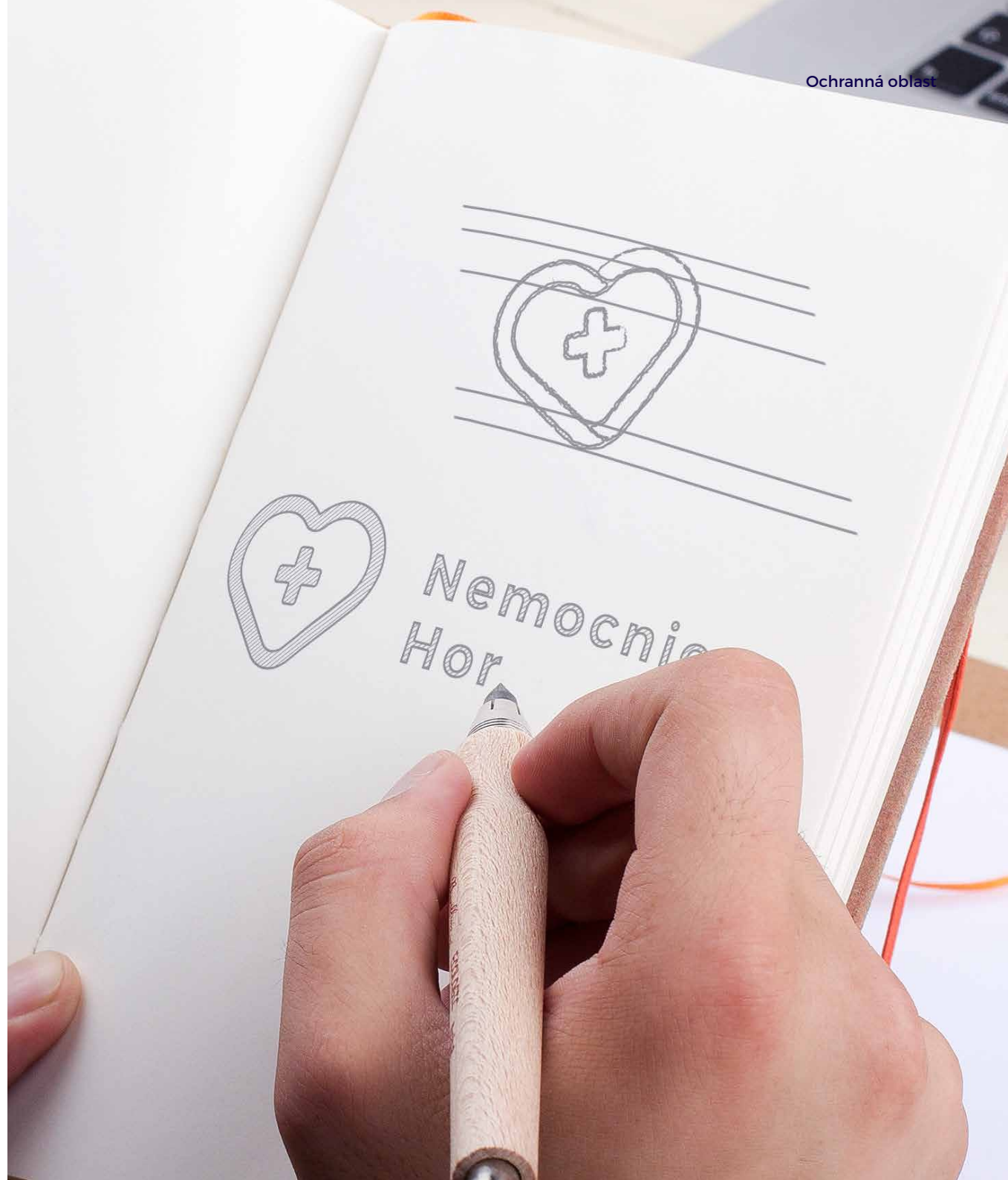
1.5 Zakázané varianty


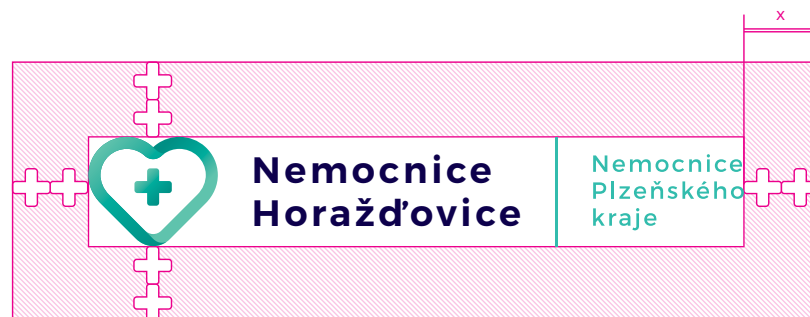
Logotyp je zakázáno deformovat a barevně upravovat. Je možné používat pouze logotyp z elektronických předloh.

1.6 Ochranná oblast

Ochrannou oblastí rozumíme plochu okolo logotypu, kam nesmí zasahovat jiná grafika ani text.

Definujeme ji jako oblast ve vzdálenosti konstanty X od vnějších obrysů. Konstanta je nadefinována dle symbolu 2x "+".







1.7 Další varianty

Inverzní logotyp (inverse)

Pokud použijeme logotyp na tmavém pozadí nebo na fotografii, lze použít inverzní variantu. Inverzní varianta je připravena tak, že modrá barva textu je zaměněna za bílou.

Logotyp v odstínech šedi (greyscale)

Variantu logotypu ve stupních šedi používáme při tisku na černobílé tiskárně.





Logotyp v černé (black)

Černobílou variantu používáme na speciálních materiálech či technologiích tisku (knihtisk), kde by základní logotyp šel špatně aplikovat.

Logotyp v bílé (white)

Logotyp v této inverzní variantě použijeme, pokud není vhodné použít inverzní variantu tak, aby byla stále zachována čitelnost a kontrast logotypu vůči pozadí.

Logotyp v modré (blue)

Pokud technologie nedovoluje použít logotyp v základním barevném provedení (např. jednobarevný tisk, výšivka, řezaná grafika), používá se jednobarevná varianta v modré barvě.



1.7.1 Podklady s fotografií

Logotyp volíme na barevném pozadí podle citu tak, aby bylo logo dobře čitelné. Pokud je to možné, doporučujeme fotografii upravit nebo použít barevný podklad tak, aby bylo logo čitelné.





**Nemocnice
Horažďovice**

Nemocnice
Plzeňského
kraje



**Nemocnice
Horažďovice**

Nemocnice
Plzeňského
kraje

1.8 Použití na podkladu

Logotyp v základní barevné variantě můžeme používat pouze na podkladu do 20 % černé. V rozhraní mezi 30 % a 50 % černého podkladu je doporučeno používat pouze bílou (white) nebo černou (black) variantu viz definice vpravo. Od 60 % pak můžeme používat barevnou inverzní variantu (inverse).

20 %



20 %



40 %



40 %



60 %



60 %



80 %




80 %



100 %



100 %



20 %



20 %



40 %



40 %



60 %



60 %



80 %



80 %



100 %



100 %



1.8 Použití na podkladu

Jednobarevné varianty (white, black a blue) můžeme zvolit v jakémkoliv případě. Je pouze nutné vybrat nejvhodnější možnou variantu vzhledem k podkladu tak, aby byl logotyp dostatečně čitelný a kontrastní.

Dle definice vidíme, že černá (black) a modrá (blue) varianta se používá do 40 % černé v podkladu, přičemž pokud je to technologicky možné, preferujeme použít modrou (blue) verzi. Od 50 % pak volíme bílou (white) variantu.

100 / 0 / 50 / 20
0 / 130 / 120

70 / 0 / 40 / 0
0 / 180 / 170

60 / 0 / 40 / 0
0 / 230 / 210




**Nemocnice
Horažďovice**

Nemocnice
Plzeňského
kraje

1.9 Základní barvy

Logotyp obsahuje dvě základní barvy. Přesná definice barev je důležitá pro stejný vzhled tisku na různých médiích. Toto platí i pro RGB monitory, kde je však podání barev ovlivněno individuálním nastavením každého monitoru.

Zelená symbolizuje přírodu, změnu a optimismus, zatímco tmavě modrá představuje stabilitu, tradici, promyšlenost a respekt.



Green


CMYK 70 / 0 / 40 / 0

RGB 0 / 180 / 170

HEX #00B4AA

Pantone 3272C

RAL 5018



Blue


CMYK 100 / 100 / 0 / 60

RGB 0 / 0 / 60

HEX #00003C

Pantone 2765C

RAL 5022




Purple

CMYK 62 / 79 / 0 / 0

RGB 127 / 64 / 172

HEX #7F40AC




Yellow

CMYK 23 / 29 / 100 / 0

RGB 212 / 179 / 20

HEX #D4B314




Pink

CMYK 27 / 91 / 0 / 0

RGB 191 / 36 / 145

HEX #BF2491



Green

CMYK 68 / 41 / 47 / 0

RGB 100 / 133 / 135

HEX #648488

2.0 Doplňkové barvy

V případech, kdy nestačí základní barvy, jsou definovány tzv. doplňkové barvy. Příkladem je použití barev v grafech, tlačítkách na webu apod.

Montserrat

Light / Regular / **Bold** / **Black** / **ExtraBold**

Aa

2.1 Základní písmo

Jako základní písmo je definován font Montserrat. Nejčastěji používané jsou řezy Bold a Regular. Tento font se používá především pro nadpisy a texty, které chceme zdůraznit. Neměl by být nadužíván zbytečně. Bezpečným pravidlem je použití jednoho výrazného nadpisu na formátu.

ABCDEFGHIJKLMNOPQRSTUVWXYZ
abcdefghijklmnopqrstuvwxyz
0123456789 ěščřžňťďňýáíéů
.,<>-=_ſ!?'"/%+@#\$\$%^&*()

Arial

Narrow / Regular / **Bold** / **Black**

Aa

ABCDEFGHIJKLMNOPQRSTUVWXYZ

abcdefghijklmnopqrstuvwxyz

0123456789 ěščřžňťďňýáíéúů

.,<>-=_§!?'"/%+@#\$\$%^&*()

2.2 Alternativní písmo

Pro situace, kdy nelze použít základní písmo, definujeme písmo alternativní, které je často součástí systému. Používá se především v newsletterech, webu či na počítačích, kde není základní nainstalováno.

Jako alternativní font je definován Arial.

Logo Domažlické nemocnice

**Domažlická
nemocnice**Nemocnice
Plzeňského
kraje

Logo Stodské nemocnice

**Stodská
nemocnice**Nemocnice
Plzeňského
kraje

Logo Klatovské nemocnice

**Klatovská
nemocnice**Nemocnice
Plzeňského
kraje

Logo Nemocnice následné péče LDN Horažďovice

**Nemocnice
Horažďovice**Nemocnice
Plzeňského
kraje

Logo Rokycanské nemocnice

**Rokycanská
nemocnice**Nemocnice
Plzeňského
kraje

Logo Nemocnice následné péče Svatá Anna

**Nemocnice
Svatá Anna**Nemocnice
Plzeňského
kraje



Nemocnice
Pízeňského
kraje

Domažlice | Horažďovice
Klatovy | Rokycany
Stod | Svatá Anna

Praxe Brigáda Zaměstnání

- Moderní pracoviště – 2,5 mld. investic za posledních 10 let
- 23 akreditovaných lékařských a 6 nelékařských oborů
- Pestrý výběr pracovišť v šesti různých regionech
- Náborové příspěvky, studijní stipendia, placené brigády
- Trvalá podpora profesního vzdělávání
- Zajímavé zaměstnanecké benefity
- Vlastní ubytování, zajištění bytu



Domažlická nemocnice
Klatovská nemocnice
Rokycanská nemocnice
Stodská nemocnice
NNP Horažďovice
NNP Svatá Anna

773 796 096

kariera@nemocnicepk.cz

www.nemocnicepk.cz/kariera



Nemocnice
Horažďovice

Nemocnice
Pízeňského
kraje

Nemocnice následné péče Horažďovice

... je vzorovou nemocnicí pro pacienty
s potřebou ošetrovatelské péče
i rehabilitace a toužící po přátelské
atmosféře

... nabízí vše, co zdravotník očekává
od svého zaměstnání,
brigády či praxe



376 334 200 / 205

kariera@nnphd.cz

www.nemocnicepk.cz/kariera
www.nnphd.cz/kariera





**Nemocnice
Horažďovice**

Nemocnice
Plzeňského
kraje

Logo manuál

2017 © Beneš & Michl, s. r. o.

www.nemocnicepk.cz